

# Página para la familia

## Reflexión

Los mejores regalos que recibimos a menudo son los que son hechos a mano y no son comprados en una tienda. Los regalos hechos a mano son únicos y tienen un significado especial para quien los entrega y quien los recibe. El amor del corazón de quien lo entrega se revela en el cuidado especial necesario para crear el regalo. Estos regalos tangibles de amor que recibimos del prójimo son solamente un pequeño reflejo del regalo del amor de Dios revelado en la creación.

Cada domingo en la Santa Misa cuando rezamos el Credo Niceno, proclamamos que Dios es «Creador del cielo y de la tierra, de todo lo visible y lo invisible» (*Misal Romano*). Todo lo que vemos en la creación logró su existencia a través de Dios. Y así como los regalos que damos y recibimos muestran amor y cariño, todo lo que Dios crea revela su increíble amor.

Este capítulo se concentra en Dios como creador de todas las cosas. Dios creó todo para expresar y compartir su infinito amor. Cuanto más podemos ver a Dios en la creación, más podemos ayudar a los niños a conocer a Dios como el creador de la vida y el origen del amor.

## Actividades para la familia

- Preparen un cuadro «Cuidamos la creación de Dios» que liste las maneras en que su niño puede proteger la creación de Dios en su casa en la próxima semana. Cada vez que él o ella se preocupa por la creación de Dios dicha semana, pueden marcarlo en el cuadro. Ejemplos podrían incluir reciclar, recoger la basura, plantar un árbol o una flor y cosas así.
- Salgan al aire libre y usen una búsqueda del tesoro de la creación al recolectar objetos que les recuerden el amor de Dios. Pongan estas cosas en una canasta etiquetada «Mira lo que hizo Dios». Pongan esta canasta en la mesa de oración de la familia o la mesa del comedor e inclúyala en la oración de la familia a la noche.
- Vean juntos el video «Creación (Génesis 1–2)» (YouTube, 3:48) y conversen sobre las cosas favoritas de su niño que fueron creadas por Dios. Terminen con una breve oración de agradecimiento.

## Personas de fe

### Bendita Juliana de Norwich (c. 1342–1420)

Juliana vio a todo el mundo como una pequeña avellana marrón que Dios tiene en sus manos con mucho amor. Ella ayudó a otros a ver que Dios nos hizo, Dios nos ama y Dios nos protege. El día de la fiesta de la bendita Juliana es el 8 de mayo.

## Oración

Recen juntos como familia esta oración, comenzando y terminando con la Señal de la Cruz.

Dios, Tú nos amas tanto que deseas compartir con nosotros toda la creación. Gracias por crear el mundo y todo lo que vemos. Amén.



# Página para la familia

## Reflexión

El amor de Dios es perfecto, no cambia nunca ni es afectado por las cosas que hacemos nosotros. Nos creó de su amor y desea que nosotros permanezcamos en su amor eternamente. En el Nuevo Testamento, aprendemos que Dios nos amó tanto que envió a su único Hijo para que esté con nosotros y nos enseñe cómo vivir. Celebramos el amor de Dios como Iglesia, una comunidad de fe.

Este capítulo ofrece un entendimiento más profundo de lo que es el amor a través de ver el amor eterno de nuestro Dios. El amor verdadero y eterno de Dios no es algo que podemos obtener sino que es un regalo dado libremente. Tómese el tiempo para reflexionar sobre cómo celebra el amor de Dios a través de la manera en que usted adora, reza y sirve. Comparta su propia experiencia de la profundidad del amor de Dios mientras ayuda a su niño a entender el amor de Dios por él o ella como un hijo amado de Dios.

## Actividades para la familia

- Converse sobre algunas de las celebraciones religiosas favoritas de la familia. Esta conversación puede incluir la recepción de los sacramentos por los miembros de la familia, las estaciones litúrgicas de la comunidad parroquial, o la preparación para la Misa del domingo. Comparta qué hace que estas celebraciones sean especiales para su familia y explique que al tomarse el tiempo de celebrar, crecemos en nuestro amor por Dios.
- Vean juntos el video «VeggieTales—My Day» (YouTube, 2:42). Invite a su niño a compartir algunas de las cosas que ocurrieron durante el día por las que él o ella están agradecidos. Converse sobre cómo el amor de Dios podría estar visible en algunas de estas cosas.
- Lean juntos la historia principal de la página 1726 en *La Biblia católica para niños* (Romanos 8:35, 37-39). Invite a que su niño le diga qué recuerda sobre el significado de este pasaje de las Sagradas Escrituras.

## Personas de fe

### San Pablo, el apóstol (siglo primero)

Pablo cambió después de conocer al Jesús Resucitado en un viaje. Pasó de estar en contra de los cristianos a recibir el bautismo y enseñar y escribir cartas sobre Jesús a otros. La fiesta de la Conversión de San Pablo es el 25 de enero.

## Oración

*Recen juntos como familia esta oración, comenzando y terminando con la Señal de la Cruz.*

Dios, Tú nos amas tanto que deseas compartir con nosotros toda la creación. Gracias por crear el mundo y todo lo que vemos. Amén.



# Página para la familia

## Reflexión

¿Recuerda el momento cuando vio a su bebé o quizás al bebé de un familiar o amigo por primera vez? Es posible que haya pensado en la persona que ese niño sería y qué características y dones tendría.

Cuando Dios crea y bendice a las personas con la vida, les entrega una combinación especial de dones y talentos. En el capítulo 12 de la epístola a los Romanos, los dones de cada persona con respecto a la comunidad se comparan con las partes del cuerpo humano. La función y los dones de cada parte individual son necesarios para beneficio de todo el cuerpo. Sin que cada parte cumpla su propósito, el cuerpo no funcionaría como debe. En este capítulo, su niño aprenderá que Dios equipa a cada persona con los dones que necesitan para amarlos a Él y para compartir su amor con los demás para que la Iglesia crezca. Permítase tiempo para reflexionar sobre sus propios dones recibidos de Dios y esté listo para compartir su experiencia con su niño.

## Actividades para la familia

- En una de las comidas de esta semana, compartan mutuamente los dones que usted reconoce en cada miembro de la familia. Converse sobre maneras en las que pueden ser más claros en compartir los dones de Dios con los demás.
- Vean juntos el video «Made For This | Maker Fun Factory VBS | Group Publishing» (YouTube, 2:58). Converse sobre qué importante es cada persona en su familia y cómo cuando todos comparten sus dones hace que la familia sea más fuerte.
- Lean juntos la historia principal de la página 1732 en *La Biblia católica para niños* (Romanos 12:6-8). Invite a que su niño comparta lo que recuerda sobre el significado de este pasaje de las Sagradas Escrituras.

## Personas de fe

### San Juan de la Cruz (c. 1541-1591)

San Juan escribió poemas y cartas sobre el amor de Dios. Dios le mostró a Juan cómo usar sus dones para compartirlos con los demás. Juan escribió que lo que más importa es amar a Dios y al prójimo. Su día de fiesta es el 14 de diciembre.

## Oración

*Recen juntos como familia esta oración, comenzando y terminando con la Señal de la Cruz.*

Dios, gracias por los dones que nos has dado a cada uno de nosotros. Ayúdanos como familia a compartir nuestros dones con los demás, y deja que ellos sepan de tu amor por ellos. Amén.





# Página para la familia

## Reflexión

Le gusten los animales o no, no se puede negar el papel que los animales juegan en la vida de cada ser humano. No es fácil amar a todas las criaturas y no siempre es fácil entender su papel en la creación, pero Dios tenía un plan para cada uno de ellas cuando las creó. El hecho de que son criaturas de Dios requiere que nosotros respetemos, apreciemos y tratemos a todos los animales con amabilidad.

La presencia de los animales en la tierra es una gloriosa señal del amor y creatividad de Dios. San Francisco de Asís es conocido como el patrono de los animales porque vio a Dios a través de todas las cosas creadas. Amó a los animales no como una posesión sino como prueba del amor de Dios.

Esta lección nos enseña por qué todas las criaturas merecen respeto. A medida que su niño se toma el tiempo para crecer en su entendimiento del respeto por la creación de Dios, asegúrese de ayudarle a él o ella a apreciar todas las criaturas de Dios, desde el molesto mosquito hasta la gigante ballena azul. ¡El Señor Dios los creó a todos!

## Actividades para la familia

- Salgan a caminar juntos por el jardín de la casa o a un parque cercano. Sugiera a su niño que esté en silencio para que él o ella puedan escuchar a toda la creación de Dios. Invite a que su niño comparta lo que él o ella escucharon y vieron en la increíble creación de Dios luego de caminar.
- Converse cómo puede su niño cuidar a un animal esta semana al donar alimentos a un albergue, fabricar un comedero para pájaros o planear alguna otra manera de ayudar.
- Veán el video «Kids! ¡Canten juntos! God Made You and Me» (YouTube, 2:22). Traten de recordar todos los animales del video y vean cuántos animales que Dios ha creado pueden pensar.

## Personas de fe

### San Francisco de Asís (c. 1181–1226)

San Francisco trató a los animales, las plantas y a toda la tierra con mucho cuidado. Llamó a las criaturas de Dios, hasta el sol y la luna, sus hermanos y hermanas. Celebramos la fiesta de San Francisco el 4 de octubre.

## Oración

*Recen juntos como familia esta oración, comenzando y terminando con la Señal de la Cruz.*

Dios nuestro Padre, nos bendices con todas las criaturas vivas. Ayúdanos a compartir tu amor por todas las criaturas al cuidarlas, protegerlas y tratándolas bien. Amén.





# Página para la familia

## Reflexión

Las relaciones crecen a través de la comunicación. Tomarse el tiempo de conversar y escuchar a otro es una parte importante en el fortalecimiento de un lazo crucial. Nuestra relación con Dios requiere el mismo cuidado, y la oración es una manera clave de tomarnos el tiempo para comunicarnos y acercarnos más a Dios.

La oración puede ser una oración vocal memorizada o una oración reflexiva en silencio. Y nuestras oraciones pueden expresar una amplia gama de emociones y sentimientos. La oración siempre debe ser del corazón y no solamente palabras que dicen nuestros labios. Nuestro corazón habla a través de nuestra oración y nos acercamos a Dios a través de nuestro intercambio.

Este capítulo explicará cómo nuestra gratitud por todos los dones que hemos recibido puede formar el fundamento de la oración a Dios, especialmente, la mayor oración de agradecimiento, la Misa. A medida que usted ayuda a su niño a mejorar su entendimiento de la oración y la gratitud, asegúrese de usar parte del tiempo para reflexionar sobre cómo puede crecer su propia vida de oración y abrir mejor su corazón agradecido a nuestro Dios que nos ama.

## Actividades para la familia

- Prepare un diario de gratitud para su familia y en cada cena familiar agregue algunas cosas de ese día por las que su familia está agradecida. También puede incluir cosas por las que está agradecido en la oración antes de las comidas o en la oración a la hora de acostarse. Ayude a su niño a tener más conocimiento de cosas por las que estar agradecido durante el día.
- Lean juntos la historia principal de la página 1806 en *La Biblia católica para niños* (Colosenses 3:15-17). Explique el significado de esta historia a su niño y cómo puede ser más agradecido a Dios por todo lo que ha hecho.
- Vean juntos el video «Thankful (la canción de acción de gracias infantil)» (YouTube, 2:11). Tómese el tiempo para crear una oración especial de agradecimiento a Dios que puede rezar juntos en familia.

## Personas de fe

### Santa Clara de Asís (1193-1253)

Santa Clara era una rica mujer joven cuando escuchó a San Francisco predicar sobre ser pobre y santa. Dejó su dinero y su familia para seguir a Francisco y su estilo de vida. Otras mujeres se unieron a Santa Clara para vivir una vida de oración. El día de la fiesta de Santa Clara es el 11 de agosto.

## Oración

*Recen juntos como familia esta oración, comenzando y terminando con la Señal de la Cruz.*

Dios nuestro Padre, ayúdanos a amarte más. Que nuestros corazones estén llenos de agradecimiento por todo lo que haces por nosotros. Amén.



# Página para la familia

## Reflexión

Dios ama a toda la creación. Ama todo lo que ha creado. Dios también ama a las personas, pero vio que se alejaban de su regalo de amor. Su amor era tan fuerte que trató de reparar la relación enviando a su Hijo, Jesús, a la tierra para salvarnos de nuestros pecados y brindarnos un camino para llegar al Cielo. Cuando Jesús estaba en la Tierra, reveló el amor de Dios por nosotros y nos volvió a llamar a tener una relación con el Padre. También reveló que Dios, el Espíritu Santo sería nuestra ayuda.

El misterio central de nuestra fe es el entendimiento de Dios en Tres Personas: Padre, Hijo y Espíritu Santo. A medida que ayuda a su niño a conocer más sobre la Trinidad y el plan de Dios para la salvación, asegúrese de tomarse el tiempo para reflexionar sobre su propio entendimiento del misterio de fe. Recordamos nuestra fe en la Trinidad cada vez que hacemos la señal de la Cruz.

## Actividades para la familia

- Lean juntos los versículos de las Sagradas Escrituras de la lección de hoy en la página 1609 en *La Biblia católica para niños* (San Juan 3:16-17). Invite a que su niño le diga qué recuerda sobre el significado de este pasaje de las Sagradas Escrituras.
- Prepare una tarjeta estilo carpa (doble una hoja de papel por la mitad) y escriba las palabras de San Juan 3:16-17 de un lado. Ponga la tarjeta en la cocina como recordatorio de Jesús, el regalo de Dios.
- Veán juntos el video «John 3:16—VBS 2017» (YouTube, 2:27). Trate de seguir los movimientos de la mano de la canción. Luego bendiga a su niño poniendo la mano derecha en la cabeza y haciendo una pequeña Señal de la Cruz en la frente con el dedo pulgar mientras recita esta pequeña oración: «Tú eres amado en el nombre del Padre, y del Hijo y del Espíritu Santo. Amén.»

## Personas de fe


### San Damián de Molokai (1840-1889)

San Damián eligió trabajar con los leprosos en Hawái. Damián trató a los leprosos como personas, no como parias. Incluso después de enfermarse con la lepra el mismo, el Padre Damián cuidó a su gente hasta su muerte. Celebramos su día de fiesta el 10 de mayo.

## Oración

*Recen juntos como familia esta oración, comenzando y terminando con la Señal de la Cruz.*

Dios nuestro Padre, gracias por enviar a Jesús para salvarnos. Ayúdanos a conocer, a través del Espíritu Santo, el amor que tienes por nosotros. Amén.



# Página para la familia

## Reflexión

Ser parte de una familia y sentir que uno pertenece a la misma son parte de lo que significa ser humano. Cada persona fue creada por Dios para ser parte de su familia. Para restaurar la perfecta relación con Dios rota por el pecado original, Dios nos ha brindado la gracia de un nuevo nacimiento en el Bautismo. Esta gracia remueve el pecado original, restaura nuestra amistad con Dios y nos lleva a ser miembros de la familia de Dios.

El Bautismo es el primero de los siete Sacramentos y el que comienza nuestro camino de fe con Dios y la Iglesia. El nuevo nacimiento que recibimos en el Bautismo no es algo que es visible a los ojos sino una transformación espiritual en la que Dios marca a nuestras almas como que pertenecen a Cristo para siempre. Este capítulo se concentra en entender la gracia y el nuevo nacimiento del Bautismo. A medida que ayuda a su niño a crear su entendimiento del Bautismo, asegúrese de también reflexionar sobre lo que significa para usted ser parte de la familia de Dios, la Iglesia y parte de la misión de Cristo.

## Actividades para la familia

- Miren juntos fotografías del Bautismo de su niño y muéstrela a él o ella cualquier símbolo (las prendas blancas, la vela bautismal, el certificado) que tenga. Converse sobre el día y cómo usted prometió criarlo en la fe Católica.
- Planifique celebrar las fechas bautismales de su familia. Marque las fechas del Bautismo de cada miembro de la familia en un calendario y féstéjelas cada año con una pequeña celebración.
- Vean juntos una parte (5:00–7:39) del video «Catholic Baby Baptism» (YouTube, 9:17). Comparta con su niño cómo fue de especial dicho día del Bautismo e invite a su niño a que comparta lo que él o ella aprendieron sobre el Bautismo durante la clase.

## Personas de fe


### San Francisco Javier (1506–1552)

San Francisco Javier fue un misionero en la India. Enseñó y bautizó a miles de personas. Francisco hizo un esfuerzo especial para enseñar el Evangelio de manera tal que todos, incluso los niños, pudieran entenderlo. El día de la fiesta de San Francisco Javier es el 3 de diciembre.

## Oración

*Recen juntos como familia esta oración, comenzando y terminando con la Señal de la Cruz.*

Gracias Jesús, por darnos el Sacramento del Bautismo para que podamos ser parte de tu familia, la Iglesia. Ayúdanos a compartir nuestro amor por ti con todas las personas que conozcamos. Amén.





# Página para la familia

## Reflexión

Las reglas son parte de la vida. Fijan límites y crean maneras seguras de vivir. Dios tiene reglas para nuestras vidas para mantenernos seguros y dentro de los límites de para qué fuimos creados. Las reglas de Dios nos indican cómo debemos vivir y amar.

Cuando el maestro de la Ley le preguntó a Jesús en este pasaje de las Sagradas Escrituras, dijo que la mayor o más importante Ley que cumplir es amar a Dios completamente y a los demás como a sí mismo. Estos dos mandamientos, conocido como el Gran Mandamiento, cumplen todas las Leyes que se incluyen en los Diez Mandamientos que fueron entregados a Moisés.

Esta lección se concentra en el amor como el Gran Mandamiento y cómo necesitamos tener la seguridad de que nuestras palabras y conductas diarias cumplen esta regla tan importante de Dios. A medida que ayuda a su niño a mejorar su entendimiento de los dos mandamientos del amor, tómese el tiempo para reflexionar sobre cómo vive el Gran Mandamiento en su propia vida en todas sus palabras y conductas.

## Actividades para la familia

- Lean juntos la historia principal de la página 1516 en *La Biblia católica para niños* (San Marcos 12:28-31). Invite a que su niño comparta lo que recuerda sobre el significado de este pasaje de las Sagradas Escrituras.
- Ayude a su niño a recodar maneras de vivir el Gran Mandamiento. Pídale a su niño que le diga ejemplos de maneras de amar a Dios y al prójimo.
- Vean juntos el video «THE GREATEST AMONG US» (YouTube, 4:24). Conversen sobre cómo pueden amar más como Jesús como familia. Escriba una cosa en la que su familia se concentrará esta semana para amar como Jesús.

## Personas de fe

### Santa Margarita de Escocia (c. 1045–1093)

Como reina de Escocia, Santa Margarita fue un ejemplo de fe para su pueblo. Vivió el Evangelio de amor. Sirvió una comida todos los días a quienes eran pobres. También construyó muchas iglesias y pasó sus momentos libres en la oración. El día de la fiesta de Santa Margarita es el 16 de noviembre.

## Oración

*Recen juntos como familia esta oración, comenzando y terminando con la Señal de la Cruz.*

Dios, te pedimos tu fortaleza para amarte a ti y a los demás de la manera que debemos. Ayúdanos a hacer que cada momento de nuestras vidas sea un ejemplo de tu amor. Te lo pedimos en el nombre de Jesús. Amén.



# Página para la familia

## Reflexión

Como adultos, la preocupación es parte de nuestra vida diaria. Nos preocupamos por ganar dinero, pagar las cuentas, nuestros hijos, nuestro empleo, nuestras amistades, nuestra salud y mucho más. A menudo, la preocupación se basa en el miedo a no poder proveer o hacer que algo funcione. No sabemos todo lo que va a ocurrir hoy y mucho menos mañana.

Dios quiere que confiemos en Él. Nos ama y desea lo mejor para nosotros. En esta historia de las Sagradas Escrituras, Jesús le dice a sus discípulos que no se preocupen y les recuerda cuánto cuida Dios a toda su creación. El cariñoso cuidado de Dios es más profundo por nosotros, a quienes creó en su propia semejanza y quienes comparten la dignidad como hijos creados de Dios.

Este capítulo se concentra en el mensaje de Jesús que nos dice que no nos preocupemos y que confiemos en Dios. A medida que ayuda a su niño a crear su entendimiento del cuidado de Dios, reze que pueda ser más abierto a Dios cada día, confiando en Él para todo.

## Actividades para la familia

- Prepare un «frasco de confianza» en el que miembros de su familia pueden escribir sus preocupaciones en pequeños pedazos de papel para ponerlos en el frasco y recordar que debemos abandonar nuestras preocupaciones y confiar en Dios.
- Lean juntos San Lucas 12:22-31 en la página 1568 en *La Biblia católica para niños*. Esta es la historia de este capítulo. Converse con su niño sobre cómo confiar en Dios como Jesús nos dice en la historia y pregúntele a su niño sobre qué se preocupa.
- Vean el video «Changing Worry to Trust Children's Ministry Magazine» (YouTube, 1:59). Complete la actividad con su niño y conversen sobre cómo Jesús puede convertir nuestras tristes caras de preocupación en caras felices y confiadas.

## Personas de fe

### Santa Madre Teodora Guerín (1789-1856)

Santa Madre Teodora y sus Hermanas de la Providencia comenzaron su trabajo en el estado de Indiana. Cuidaban a los que estaban enfermos y abrieron escuelas católicas. La Madre Teodora enseñó a sus hermanas a confiar en el amoroso cuidado de Dios. Celebramos su día de fiesta el 3 de octubre.

## Oración

*Recen juntos como familia esta oración, comenzando y terminando con la Señal de la Cruz.*

Dios, te pedimos ayuda para no preocuparnos sobre las cosas de nuestra vida. Gracias por cuidarnos en cada pequeña parte de nuestro día. Confiaremos en ti con todo nuestro corazón. Amén.



# Página para la familia

## Reflexión

La comunicación es una parte esencial del ser humano. Nos permite mantenernos conectados, saber qué pasa y aprender los unos de los otros. Dios nos dio el don de la comunicación para permanecer cerca y en contacto con Él. La oración es el método a través del cual podemos comunicarnos con Dios.

Durante el Sermón de la Montaña, Jesús pasó muchas horas enseñando muchas cosas a sus discípulos. Una de ellas fue cómo debemos rezar. Compartió las palabras del Padre Nuestro, también conocido como la Oración del Señor. Nos entregó la oración perfecta para ayudarnos a crecer en nuestra capacidad de comunicarnos con Dios.

Tómese el tiempo para crecer en su compromiso de oración para que pueda ser un testigo viviente ante su hijo. Rece la Oración del Señor hoy con la intención renovada de comunicarse diariamente con Dios.

## Actividades para la familia

- Enseñe a su niño una de sus oraciones favoritas y comparta con él o ella por qué es su favorita. Invite a su niño y al resto de la familia a compartir su oración o manera favorita de rezar.
- Ayude a su niño a memorizar el Padre Nuestro. Celebre cada vez que su niño aprende otro renglón de la oración y asegúrese de rezarla juntos cada día.
- Vean juntos el video «Animated Bible Story of The Lord's Prayer On DVD» (YouTube, 2:14). Pídale a su niño que comparta esta historia. Termine la conversación rezando juntos el Padre Nuestro.

## Personas de fe

### Santa Teresa de Ávila (1515-1582)

Santa Teresa fue una mujer de oración. Teresa enseñó que la oración era una conversación con Jesús. Cuando otros le preguntaron cómo rezar, les dijo que comiencen rezando el Padre Nuestro. El día de la fiesta de Santa Teresa es el 15 de octubre.

## Oración

*Recen juntos como familia esta oración, comenzando y terminando con la Señal de la Cruz.*

Jesús, Tú nos enseñaste el Padre Nuestro. Ayúdanos a recordar cómo es de importante conversar y escuchar a Dios cada día a través de nuestras oraciones. Amén.





# Página para la familia

## Reflexión

Jesús nos enseña que hay algo mucho más valioso que cualquier tesoro que pudiéramos encontrar aquí en la tierra. Es el Reino de Dios. En el Evangelio de San Mateo, leemos dos historias, conocidas como parábolas, que Jesús usó para enseñar sobre su Reino. En estas parábolas, un hombre encuentra un tesoro escondido en un campo y otro hombre una perla de gran valor. Los dos hombres reconocen la importancia del tesoro tanto que están dispuestos a vender todo para tenerlos.

Jesús quiere que nosotros veamos al Reino de Dios con el mismo deseo y entusiasmo. Sus parábolas nos enseñan que el Reino de Dios es mucho más grande que cualquier otro tesoro. Nos muestra que tenemos que estar listos para hacer lo que sea necesario para que llegue el Reino de Dios.

A medida que ayuda a su niño a tener un entendimiento inicial del Reino de Dios, tómese el tiempo para reflexionar sobre lo que más valora. Recé para que Jesús le enseñe a valorar el Reino de Dios buscando maneras de que llegue al mundo todos los días.

## Actividades para la familia

- Prepare una caja de tesoros usando una simple caja que pueden decorar juntos. Ponga la caja en la mesa familiar. Cada noche de la semana durante la cena, escriba en un pedazo de papel una manera en que su niño vivió como parte del Reino de Dios en su día. (Ejemplos pueden incluir: pensar en otra persona primero, rezó o cualquier otra cosa que usted pueda pensar que muestre que su familia vivió hoy para Dios.
- Recen juntos el Padre Nuestro. Converse sobre maneras en que su familia recibe el llamado a ayudar al Reino de Dios aquí en la tierra al hacer y decir cosas que muestran cuánto amamos a Dios más que a cualquier otra cosa.
- Miren juntos el video «Finding Treasure» (YouTube, 2:48), publicado por Dust and Rags Media. Converse juntos sobre cómo el Reino de Dios es más que cualquier tesoro que pudiéramos encontrar.

## Personas de fe

### Santa Isabel de Hungría (1207-1231)

Santa Isabel era una princesa que ayudó a los pobres. Decidió vivir como San Francisco de Asís. Isabel regaló ropa y alimentos a los necesitados. Cuidó a su gente cuando sufrieron inundaciones y enfermedades. El día de la fiesta de Santa Isabel es el 17 de noviembre.

## Oración

*Recen juntos como familia esta oración, comenzando y terminando con la Señal de la Cruz.*

Amado Dios, te amamos y queremos ser felices para siempre contigo. Que podamos ayudar a que llegue el Reino de Dios en cada cosa que hacemos y en cada palabra que decimos. Amén.



# Página para la familia

## Reflexión

En la Última Cena, Jesús compartió con sus discípulos el regalo más increíble; el regalo de su propio Cuerpo y Sangre, entregados para que lo coman y beban en la forma de pan y vino. Jesús sabía que se acercaba el momento de su muerte y que pronto sería resucitado de la muerte. Les dio a sus discípulos una manera de que pudieran ser más como Él al recibirlo en sus propios cuerpos.

Este capítulo enseñará lo que Jesús compartió en la Última Cena es real y verdaderamente su Cuerpo y Sangre entregados por nosotros, no solamente un símbolo. Recibimos este regalo cada vez que recibimos la Comunión. A medida que ayuda a su niño a mejorar su entendimiento de la Eucaristía, tómese un momento para rezar para que usted pueda continuar creciendo en el reconocimiento de este increíble regalo usted mismo.

## Actividades para la familia

- Comparta con su niño cómo es un regalo increíble la Eucaristía y cómo Jesús está realmente presente en el pan y el vino. Recen juntos agradeciendo a Jesús por este increíble regalo ante el Tabernáculo de su iglesia donde se guardan las hostias consagradas.
- Lean juntos la historia principal de la página 1520 en *La Biblia católica para niños* (San Marcos 14:22-24). Invite a que su niño comparta lo que recuerda sobre el significado de este pasaje de las Sagradas Escrituras.
- Miren el video «The E-U-C-H-A-R-I-S-T Song» (YouTube, 2:53). Comparta con su niño lo que significa para usted la Eucaristía y cuánto significará para su niño cuando la reciban después de la preparación.

## Personas de fe

### San Juan Vianney (1786-1859)

San Juan fue un sacerdote que trabajó en una parroquia en Francia donde las personas ya no iban a Misa ni recibían los sacramentos. Juan rezó por las personas y conversó con ellas. De a poco, volvieron a Dios. Celebramos el día de la fiesta de San Juan Vianney el 4 de agosto.

## Oración

*Recen juntos como familia esta oración, comenzando y terminando con la Señal de la Cruz.*

Jesús, gracias por darnos el mayor regalo de ti mismo en la Última Cena. Permítanos dar la bienvenida a tu regalo más en nuestros corazones para que nuestra fe y nuestro amor por ti crezca más cada día. Amén.



# Página para la familia

## Reflexión

Cada capítulo de este programa se basa en la Palabra de Dios. Su niño ha encontrado a las Sagradas Escrituras en cada lección y recibe apoyo y ánimo para que encuentre sentido a su vida de hoy como un joven cristiano.

Escuchamos las Sagradas Escrituras cada domingo y también podemos usar tiempo adicional para rezar, reflexionar y estudiar la Palabra de Dios. Pero sabemos que escuchar y leer la Palabra de Dios no es suficiente. Debemos abrir nuestros corazones para recibirla y luego practicarla en nuestra vida. Esta es la lección de la lectura de hoy, que es la Parábola del Sembrador en el Evangelio de San Marcos. Esta parábola nos desafía a preparar correctamente nuestros corazones como «buen suelo» para que la Palabra de Dios pueda arraigarse, crecer y florecer.

A medida que ayuda a su niño a mejorar su entendimiento de la Biblia y el mensaje de Dios, tómese algo de tiempo con la Palabra de Dios para que pueda continuar dando frutos en su vida.

## Actividades para la familia

- Como familia, dedique tiempo cada noche de esta semana a leer una historia de *La Biblia católica para niños* (vea las páginas 7 y 11 para consultar una lista de las historias claves). Conversen sobre el relato y cómo podrían practicar su mensaje.
- Preparen juntos un marcador para la Biblia familiar. Escriba el versículo favorito de la Biblia de cada miembro de la familia en el marcador con el capítulo y el versículo. Luego, coloree y decore el marcador. Considere ponerle papel de contacto transparente o cinta alrededor para que dure.
- Vean juntos el video «Kidz Church: The Parable of the Sower» (YouTube, 4:37). Pídale a su niño que explique los suelos diferentes y conversen juntos sobre cómo ser buen suelo para que crezca la Palabra de Dios en nuestro corazón.

## Personas de fe


### San Fiacre (c. 600-670 d. C.)

San Fiacre fue un sacerdote irlandés que solamente quería rezar y trabajar. Pero los demás venían a pedirle consejos y sanación. Por lo tanto, Fiacre trabajó en su jardín pero también compartió sus dones con los demás. Lo honramos como el patrón de los jardineros, y celebramos su día de fiesta el 30 de agosto.

## Oración

*Recen juntos como familia esta oración, comenzando y terminando con la Señal de la Cruz.*

Dios, que has compartido con nosotros tu mensaje de amor a través de la Biblia y de Jesús. Ayúdanos a estar listos a escuchar y contentos de compartir tu mensaje con los demás. Amén.





# Página para la familia

## Reflexión

Dios creó a los humanos para que sean una familia, su familia. Él quiere que encontremos maneras de conservar la unidad de amor y curar cualquier herida que nos divide. Cuantas más veces y maneras de que podamos demostrar amabilidad, menos oportunidad de que ocurran divisiones.

La amabilidad a la que Dios convoca a su familia incluye ser lo suficientemente humildes para admitir que no podemos saberlo todo, ser amables para con quienes necesitan ayuda, pacientes con quienes nos causan más frustraciones y tolerantes con las diferencias que tenemos con los demás. Estos actos de amabilidad, a pesar de que a veces sean pequeños, pueden en otro momento parecer muy grandes y pueden costarnos. Esta lección se concentra en cómo somos llamados a tratarnos entre nosotros como parte de la familia de Dios. A medida que su niño se concentra en esta lección, tómese el tiempo para reflexionar sobre las maneras en que ha demostrado amabilidad recientemente, así como los momentos en que podría haber rechazado pagar el precio. Luego, pídale a Jesús que le ayude mientras trata de ser amable y abierto con todos.

## Actividades para la familia

- Elogie los actos de amabilidad que su niño muestra a otros, y piense sobre maneras en que es un ejemplo de amabilidad para su familia.
- Lean juntos la historia principal de la página 1786 en *La Biblia católica para niños* (Efesios 4:1-6). Invite a que su niño le diga qué recuerda sobre el significado de este pasaje de las Sagradas Escrituras. Conversen juntos sobre maneras en que su familia puede demostrar mejor ser humildes, atentos, pacientes, tolerantes y unidos.
- Vean el video «Color Your World with Kindness» (YouTube, 2:14). Converse con su niño sobre cómo es de importante demostrar amabilidad para ayudar a hacer que el mundo sea un mejor lugar que muestre más cada día el amor de Dios.

## Personas de fe

### Santa Madre Teresa de Calcuta (1910-1997)

Santa Madre Teresa sirvió a las personas más pobres de la India. Vio a Jesús en todas las personas a las que ayudó. La gente de todo el mundo comenzó a imitar su amabilidad y a compartir el amor por las personas que no tienen nada. El día de la fiesta de Santa Teresa es el 5 de septiembre.

## Oración

Recen juntos como familia esta oración, comenzando y terminando con la Señal de la Cruz.

Gracias, Dios, por ser tan amable y cariñoso con nosotros. Ayúdanos a buscar maneras durante el día de compartir la misma amabilidad con los demás. Te lo pedimos en el nombre de Jesús. Amén.



# Página para la familia

## Reflexión

En las Sagradas Escrituras de esta lección, San Pablo escribe desde la cárcel y recuerda a los Filipenses que sean siempre alegres en su relación con Dios. Les recuerda que cualquiera sea la situación de sus vidas, tienen muchas cosas que pueden llenarlos con el deseo de dar gracias a Dios.

En las escrituras de San Pablo, nos recuerda ser siempre alegres y cercanos a Jesús, sin preocuparnos por nada, y agradecidos por todas las bendiciones que Dios nos ha entregado. Cuando estamos llenos de dicha alegría y agradecimiento, podemos participar completamente en la mayor celebración de agradecimiento, nuestra Misa Católica. Porque la muerte y resurrección de Jesús son los dos regalos más grandes de Dios para nosotros y nuestra participación en la Santa Eucaristía es nuestra participación en dicho regalo en nuestras propias vidas.

En esta lección, su niño aprenderá la importancia de ser alegre y dar gracias a Dios. Mientras le enseña a él o ella a estar dispuesto a dar gracias a Dios a través de las oraciones de la Misa, tómese el tiempo de leer las oraciones usted mismo, permitiendo que la riqueza y significado de estas palabras resuenen en su corazón.

## Actividades para la familia

- Escriba un diario titulado «Gratitud a Dios» en el que su familia puede escribir las maneras en que ven a Dios trabajando en sus vidas durante la semana. Ofrezca estos momentos semanalmente en su cena familiar, diciendo, «A Dios damos las gracias» después de leer en voz alta cada momento. Esta práctica abre el corazón a una mayor alegría y agradecimiento por todo lo que Dios nos ha dado.
- Lea las lecturas de la Misa del domingo antes de tiempo y conversen sobre su significado. Esta práctica de leer antes de la Misa permite que los niños estén listos para escuchar las lecturas y la homilía con más atención y entusiasmo.
- Vean juntos el video «C4: Ignite Your Catholic Faith—What Happens at Mass?» (YouTube, 3:31). Converse con su niño sobre maneras en las que su familia puede participar en el hermoso regalo de la Misa con más atención y alegría. Ponga por lo menos una de las maneras en práctica esta semana.

## Personas de fe

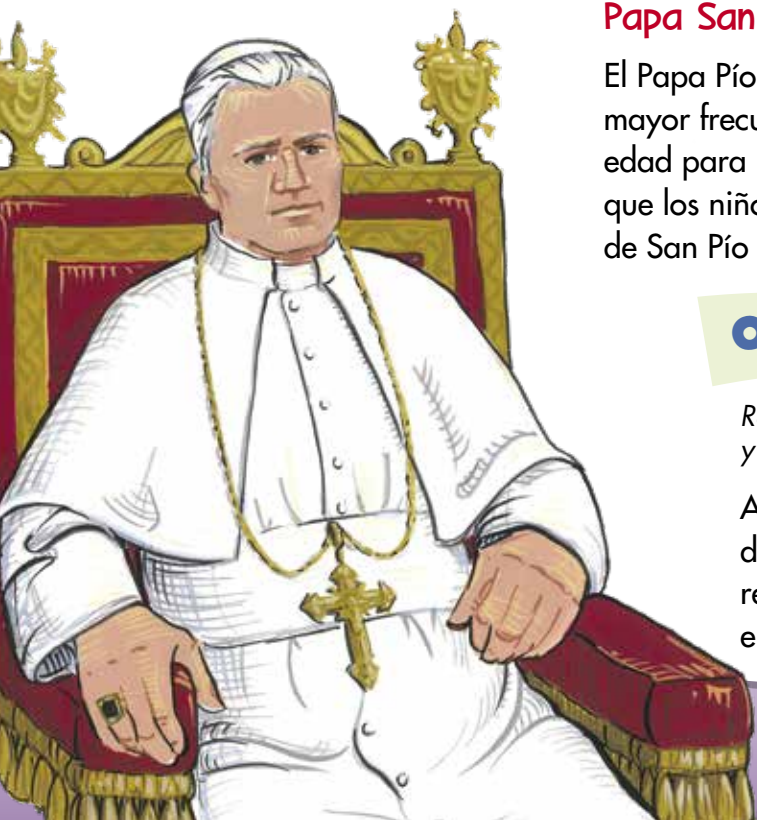
### Papa San Pío X (1835-1914)

El Papa Pío X instó a los católicos a recibir la Comunión con la mayor frecuencia posible para estar unidos a Jesús. Pidió que la edad para recibir la Primera Comunión cambie de trece a siete para que los niños también puedan estar unidos a Jesús. El día de la fiesta de San Pío es el 21 de agosto.

## Oración

*Recen juntos como familia esta oración, comenzando y terminando con la Señal de la Cruz.*

Amado Dios, nos alegramos y damos gracias por todos los dones que has dado, especialmente por Jesús. Ayúdanos a recordar siempre dar nuestro agradecimiento en la gran celebración de la Misa. Amén.



# Página para la familia

## Reflexión

Las cruces son decoraciones populares en las paredes o como joyas. Como cristianos, vemos mucho más que una imagen atractiva o una decoración interesante cuando vemos una cruz. Vemos el increíble amor de Dios que envió a su Hijo para enseñarnos, amarnos y luego finalmente para morir por nuestros pecados. Vemos en una cruz el recordatorio completo del sacrificio de Jesús.

Jesús murió para que cada una y todas las personas que iban a vivir podamos vivir una vida llena, ahora y eternamente. El asumió todos nuestros pecados, dio todo para darnos la libertad y nos demostró el verdadero amor. Entregó su vida voluntariamente por nosotros.

A medida que ayuda a su niño a aprender más sobre el verdadero amor e increíble sacrificio de Jesús, abra su corazón más todavía. Comprométase a buscar diariamente una manera de agradecer a Jesús por su regalo de amor sacrificado.

## Actividades para la familia

- Recen juntos las Estaciones de la Cruz en casa o en la iglesia. Busque páginas para colorear en línea para que su niño pueda colorear antes de tiempo para crear su propio libro de las estaciones. Sugiera a su niño que use ese libro cuando rezan las estaciones.
- Lean juntos la historia principal de la página 1478 en *La Biblia católica para niños* (San Mateo 27:50-54). Invite a su niño a compartir el significado de esta historia y la importancia de la muerte de Jesús en la cruz.
- Vean juntos el video «The Story of Easter (Jesus' Sacrifice)» (YouTube, 5:22). Tómense el momento de rezar juntos adelante de una cruz o crucifijo, agradeciendo a Jesús por haber entregado su vida por nosotros, para que podamos vivir una vida llena de vida, ahora y siempre.

## Personas de fe

### Santa Cecilia (segundo siglo)

Santa Cecilia creía en el verdadero Dios y su hijo, Jesucristo. Cuando rehusó adorar a ídolos paganos, el emperador ordenó que la mataran. Pero Cecilia sabía que iba a vivir para siempre con Dios. Debido a que amaba la música, Cecilia es la patrona de los músicos. Celebramos el día de su fiesta el 22 de noviembre.

## Oración

*Recen juntos como familia esta oración, comenzando y terminando con la Señal de la Cruz.*

Amado Jesús, estamos muy agradecidos por tu amor por nosotros. Cada vez que miramos una cruz, nos ayuda a ver cuánto nos amas. Que recordemos compartir tu amor con los demás en todo lo que hacemos y decimos. Amén.





# Página para la familia

## Reflexión

Tres días después de la muerte de Jesús en la cruz, tres mujeres vinieron a completar la costumbre del entierro de colocar especias en su cuerpo. En lugar de encontrar la tumba bloqueada por una gran piedra, encontraron que la piedra se había movido, la tumba estaba vacía y un joven presente les dijo que Jesús había resucitado.

La presencia de Jesús no terminó en la cruz ni en el sepulcro. Jesús está con nosotros ahora y siempre. Y debido a su Resurrección, sabemos que resucitaremos a una nueva vida después de morir. El Domingo de Pascua es un momento clave cuando marcamos y celebramos el día que Jesús resucitó de la muerte. Pero para los católicos, cada Misa del domingo es una celebración de la Pascua.

Este capítulo se concentra en ayudar a su niño a entender cómo él o ella celebran la Resurrección y la Misa del domingo. Deje que las siguientes palabras suenen en su corazón y oídos para lograr el increíble impacto del Domingo de Pascua: Jesús resucitó de la muerte. Él está con nosotros ahora y siempre.

## Actividades para la familia

- Piense en una nueva manera de celebrar la Pascua con más sentido este año. Considere ideas como concurrir a servicios durante la Semana Santa, organizar una fiesta de la Resurrección centrada en Jesús o recrear el relato en su casa. Recuerde que la temporada de Pascua dura cincuenta días, por lo que siga celebrando después del Domingo de Pascua.
- Prepare panes de Resurrección con sus hijos. Busque una receta simple en línea. Mientras comen los panes, lean juntos la historia de las Sagradas Escrituras de la página 1526 de *La Biblia católica para niños* (San Marcos 16:1-6).
- Miren juntos el video «Top 5 List: Easter Sunday Jesus and the Journey to the Cross #3» (YouTube, 3:10). Tómese el tiempo de conversar como familia sobre cómo pueden concentrarse más en la Resurrección de Jesús durante la temporada de la Pascua.

## Personas de fe

### Santa María Magdalena (primer siglo)

Santa María Magdalena era amiga de Jesús. Escuchó cuando Él enseñó y estuvo a su lado cuando murió. María fue la primera persona en ver al Jesús Resucitado el día de Pascua y en compartir la buena noticia con sus apóstoles. El día de la fiesta de María Magdalena es el 22 de julio.

## Oración

*Recen juntos como familia esta oración, comenzando y terminando con la Señal de la Cruz.*

Padre Celestial, gracias por el regalo de la Pascua, cuando tu Hijo, Jesús, resucitó de la muerte. Ayúdanos a celebrar este regalo y a recordarlo cada vez que participamos en la Misa. Te lo pedimos en el nombre de Jesús. Amén.



# Página para la familia

## Reflexión

En esta historia de las Sagradas Escrituras, dos discípulos caminan hacia el pueblo de Emaús cuando se les une otra persona. No reconocen quién es esta persona porque están demasiado consumidos por los recientes eventos muy tristes de la muerte de Jesús. Al compartir el pan sagrado, sus ojos se abren y se dan cuenta de que es Jesús quien está presente con ellos. Jesús nos dio el regalo de la Eucaristía para que pudiera estar presente entre nosotros de manera muy especial y profunda. Saber esto debería crear el deseo de honrarlo, amarlo y alabarlo. Cuando nuestros corazones están llenos con el amor de Dios y podemos experimentar su presencia en nuestras vidas, nuestros corazones quieren cantar «Aleluya» y «Alabado sea el Señor».

Esta lección se concentra en reconocer la presencia de Jesús en nuestras vidas hoy y agradecer y alabar a Dios por este increíble regalo. Tómese el tiempo para pedirle a Jesús que abra sus ojos un poco más para verlo a Él más claramente en la Eucaristía, en su vida y en los demás.

## Actividades para la familia

- Esta semana, concéntrese en ofrecer oraciones de alabanza a Dios en todas las reuniones de oración de la familia. También asegúrese de elogiar a su niño por su buena conducta y las decisiones que él o ella ha tomado, ayudándole a experimentar cómo se pueden sentir amados cuando se los elogia.
- Lean juntos «En el camino a Emaús» que empieza en la página 1597 en *La Biblia católica para niños* (San Lucas 24:13-35). Converse con la familia sobre las distintas maneras de ver a Jesús más en su vida diaria y apreciar su presencia en la Eucaristía.
- Vean juntos el video «02 Praise the Lord Every Day» (YouTube, 3:11). Converse con su niño sobre maneras en que pueden alabar al Señor en sus vidas diarias. Escriba un recordatorio para su niño sobre una manera que él o ella pueden alabar al Señor más esta semana.

## Personas de fe

### Nuestra Señora del Camino

María, la Madre de Dios, es patrona de los sacerdotes y hermanos de la Compañía de Jesús, o Jesuitas, bajo el título «Nuestra Señora del Camino». María también está con nosotros a lo largo de nuestro camino. Donde sea que vamos, ella ora por nosotros y nos guía hacia Jesús. Celebramos el día de Nuestra Señora del Camino el 24 de mayo.

## Oración

Recen juntos como familia esta oración, comenzando y terminando con la Señal de la Cruz.

Jesús, abre nuestros ojos para que podamos verte. Llena nuestros corazones con alegría y alabanza, porque Tú estás siempre con nosotros, amándonos y ayudándonos cada día. Te lo pedimos en tu nombre. Amén.



# Página para la familia

## Reflexión

Durante su vida y por su muerte, Jesús nos mostró poderosos ejemplos de verdadero amor. Nos dio todo debido a su amor y puso en claro que somos llamados al mismo nivel de amor en nuestras vidas a través de nuestras palabras y comportamiento.

Sabemos que no podemos solamente decir que amamos a Dios y luego ignorar a otras personas que son los hijos de Dios. Amar a otros es la manera más auténtica de demostrar a Dios cuánto lo amamos. De manera especial, nuestro amor y preocupación deben extenderse a quienes son pobres o vulnerables. De esta manera, podemos ayudar a otros a experimentar el amor de Dios a través de nosotros. También es una manera en que nuestro amor por otros puede ayudar a cambiar el mundo.

En este capítulo, el mensaje es claro: debemos amarnos los unos a los otros. Cuando comparta este mensaje con su niño, asegúrese de haberse tomado el tiempo de pedirle a Jesús que le ayude a ser más como Él, de amar más como Él, en las palabras y comportamientos de su vida diaria.

## Actividades para la familia

- Planifique un día especial para la familia. Considere maneras de divertirse juntos, y haga que sea un día para disfrutar la compañía mutua. Comparta cómo estar juntos es una expresión de amor.
- Encuentre maneras de servir a alguien con necesidades. Encuentre un lugar para colaborar como voluntario o busque una manera de donar artículos a una entidad local de caridad que atiende a los pobres. Enseñe a su niño que debemos amarnos mutuamente porque Dios nos amó primero e inclúyalos en el servicio de alguna manera.
- Vean juntos el video «Love Comes From God | VALENTINE'S DAY» (YouTube, 2:10). Lea las palabras a su niño si es necesario y conversen sobre cómo su familia puede hacer más para mostrar amor mutuo de la misma manera que Dios nos muestra su amor.

## Personas de fe

### San Pedro Claver (1581-1654)

En América del Sur, San Pedro Claver se ocupó de los esclavos traídos del África. Les dio de comer, los cuidó y les enseñó sobre el amor de Dios. Los defendió como seres humanos y les dijo a los dueños de esclavos que los traten con justicia. Celebramos el día de la fiesta de San Pedro el 9 de septiembre.

## Oración

*Recen juntos como familia esta oración, comenzando y terminando con la Señal de la Cruz.*

Amado Jesús, Tú nos enseñaste que debemos amarnos mutuamente. Ayúdanos a mostrar el amor a otros en nuestras palabras y comportamiento, especialmente lo que son pobres y tienen necesidades. Amén.





# Página para la familia

## Reflexión

En las Sagradas Escrituras de esta lección, aprendemos cómo nuestra fe está relacionada con la armadura de un caballero o soldado. Esto nos ayuda a entender cómo Dios nos brinda todo lo que necesitamos para estar protegidos contra el pecado y para obtener la vida eterna.

La oración es un regalo de Dios que nos acerca a Él y nos permite pedir las cosas que necesitamos. Dios conoce nuestras necesidades pero desea compartir nuestras necesidades y las necesidades de otros como un acto de amor y confianza en Él. Se nos recuerda que debemos orar en todo momento.

En este capítulo, su niño aprendió sobre las herramientas que tenemos para mantener fuerte nuestra fe, especialmente la oración. A medida que se prepara para evaluar esta lección con su niño, pase un momento pidiéndole a Dios que profundice su propia vida de oración, para que le permita ser un auténtico testigo del regalo de la oración.

## Actividades para la familia

- Prepare una mesa de oración en su casa e incluya los siguientes artículos como ayuda en la hora de oración diaria de la familia: un rosario, una vela LED, una estatua religiosa y tarjetas con oraciones. Comprométase a orar juntos como familia todos los días.
- Lean juntos la historia principal de la página 1790 en *La Biblia católica para niños* (Efesios 06:14-18). Conversen sobre las diferentes partes de la armadura y cómo son de importantes para su familia. Termine el tiempo compartido orando por las necesidades de su familia.
- Veán juntos el video «I Will Pray» (YouTube, 2:55). Conversen sobre cómo orar es conversar y escuchar a Dios en cualquier momento del día. Tómese el tiempo de pasar un momento especial compartido de oración como familia esta semana, orando por quienes tienen necesidades.

## Personas de fe

### Santa Juana de Arco (c. 1045-1093)

Santa Juana fue una adolescente cuando escuchó que tres santos la llamaron a luchar para Francia contra Inglaterra. Luchó para la gloria de Dios y ganó importantes victorias. Los ingleses la capturaron. La mataron por decir la verdad. El día de la fiesta de Santa Juana es el 30 de mayo.

## Oración

Recen juntos como familia esta oración, comenzando y terminando con la Señal de la Cruz.

Te agradecemos tanto Dios, por escuchar nuestras oraciones y protegernos contra el pecado. Enséñanos a confiar en ti y buscar tu ayuda en todas las cosas. Amén.



# Página para la familia

## Reflexión

Noviembre concluye el año litúrgico de la Iglesia. También llega casi al final del calendario. Comenzamos a pensar en el fin del año y a planificar nuevos comienzos. Por lo tanto, es un momento apropiado para recordar a todos quienes partieron antes que nosotros.

Creamos el tono de este proceso con la Fiesta de Todos los Santos. Comenzamos no lamentando nuestras pérdidas sino celebrando los que ya han alcanzado la meta que perseguimos: santidad, paz, y alegría para siempre en el Cielo.

Miramos la vida de los santos para encontrar inspiración y esperanza sobre lo que nosotros también podemos alcanzar. Perseguimos la convocatoria a la santidad, una vida de amor, que nos invita a todos a la paz y alegría ante el sufrimiento y el dolor en la vida. Miramos esta meta y comenzamos de nuevo.

## Actividades para la familia

- Lean juntos la historia principal de la página 1500 en *La Biblia católica para niños* (San Marcos 5:38-42). Pídale a su niño que cuente el relato en sus propias palabras.
- Consiga fotografías de personas de su familia o comunidad a quien considera modelos de santidad. Pídale a su familia que juntos preparen una exhibición de las fotografías. Converse sobre quién es cada persona y por qué la considera un buen ejemplo de una vida de fe y amor.
- Miren juntos el video «All Saints Day for Kids» (YouTube, 1:26). Pídale a su niño que le recite su parte favorita del poema. Planifique concurrir juntos a la Misa del Día de Todos los Santos.

## Personas de fe

¿Conoce a una persona santa?

Dibuje aquí a esta persona y escriba su nombre.

## Oración

*Recen juntos como familia esta oración, comenzando y terminando con la Señal de la Cruz.*

Amado Dios, los santos nos muestran que la santidad es posible para todos nosotros. Ayúdanos a usar el ejemplo de los santos para ser más cariñosos en nuestras propias vidas. Te lo pedimos en el nombre de Cristo, nuestro Señor. Amén.

# Página para la familia

## Reflexión

Cualquier persona que haya preparado la bienvenida a un nuevo bebé en la familia, ya tiene una idea de lo que significa el Adviento para nosotros. La nueva vida de un bebé genera trabajo y responsabilidad, pero también mucho amor, alegría y deleite. Los sacrificios que hacemos, a medida que preparamos el espacio en nuestras casas y corazones para este nuevo miembro de nuestra familia, son hechos con entusiasmo y anticipación. De manera similar, cuando elegimos asumir los sacrificios y penitencias como parte de nuestra práctica del Adviento, creamos espacio para el amor de Jesús en nuestras vidas.

*Sacrificio y penitencia* son realmente abreviaturas de «amoroso». Amar significa ir más allá de nosotros mismos para preocuparnos por el bien de otro. Aprender a amar es una tarea de toda la vida. Practicamos esta tarea con mayor intensidad en Adviento. Como adultos, también nosotros podemos aprender de la práctica de poner paja en el pesebre para preparar una «cama blanda» para Jesús, marcando nuestros actos de amor (o penitencia, o sacrificio). Compartir esta práctica con nuestro hijo nos ayuda a entender que hasta nuestros más pequeños actos de amor tienen valor infinito ante los ojos de Jesús.

## Actividades para la familia

- Escriba los nombres de cada miembro de la familia en pedazos de papel y ponga los pedazos en una bolsa, bol o canasta. Cada persona saca el nombre de un miembro de la familia, quien se convierte en el «niño Jesús» o «Christkindl» durante el período de Adviento. Cada persona tiene el desafío de hacer algo amable para el Christkindl cada día.
- Busque el momento para conversar con su niño sobre esperar. Pregúntele a él o ella si es difícil o fácil esperar que ocurran cosas positivas. Comparta una o dos ideas que usted use personalmente cuando trata de esperar pacientemente.
- Miren juntos el video «Tell Me the Story: John the Baptist» (YouTube, 2:23). Explique que San Juan Bautista ayudó a la gente a prepararse para la llegada de Jesús. Como familia, converse sobre maneras de prepararse para la llegada de Jesús y compartir el amor de Dios en este Adviento.

## Personas de fe

### La Inmaculada Concepción de María

Dios mantuvo a María sin pecado desde antes de nacer para que pudiera ser la madre de Jesús. El ángel Gabriel llamó a María «llena de gracia» porque ella nunca pecó. Celebramos la fiesta de la Inmaculada Concepción el 8 de diciembre.

## Oración

*Recen juntos como familia esta oración, comenzando y terminando con la Señal de la Cruz*

Señor Jesús, esperamos poder darte la bienvenida en la Navidad con entusiasmo y alegría. Ayúdanos a actuar con paciencia y amabilidad este Adviento. Te lo pedimos en tu nombre. Amén.





# Página para la familia

## Reflexión

Cuando nació Jesús, Dios eligió compartir esta noticia que cambió el mundo y alteró la vida con personas simples en lugar de los que eran considerados poderosos o importantes. El «anuncio del nacimiento» de Dios presentado a los pastores por un ángel, fue tan simple y humilde como la entrada de Jesús al mundo, un recién nacido en un pesebre.

Debido a que la época de la Navidad puede ser estresante y complicada por la coordinación de eventos y elaborados regalos, podemos perder la percepción del significado y propósito real de la celebración. Oremos por la posibilidad de celebrar la Navidad con el espíritu simple y abierto de los pastores y encontrar, en el corazón de la Navidad, una razón para sentirnos llenos de milagro y alegría debido al nacimiento de Jesús.

## Actividades para la familia

- Recuerde a su niño que la Navidad no termina el 25 de diciembre. Explíquelo que celebramos la Navidad durante dos semanas. Converse sobre cómo su familia puede mantener viva la celebración de la Navidad durante este período especial.
- Busque libros en la biblioteca que cuenten la historia de la Navidad y léanlos juntos. Note los diferentes detalles de cada uno. Explique qué es diferente en cada una de estas historias y qué dice cada una sobre el relato del nacimiento de Jesús.
- Miren juntos el video «THE CHRISTMAS STORY FOR KIDS—told with LEGO Stop Motion,» publicado por la QuadSquad (YouTube, 4:43). Podría parar el video en 3:12 antes de que comience el relato de los Magos. Pídale a su niño que describa la parte del relato que él o ella recuerda mejor.

## Personas de fe

### San Nicolás de Mira (m. 346)

San Nicolás ayudó a los que eran pobres, especialmente los niños. Y como sacerdote y obispo, enseñó la verdad sobre la fe. Las historias de los regalos de Nicolás a los niños son el origen de la persona a quien llamamos Papá Noel. El día de la fiesta de San Nicolás es el 6 de diciembre.

## Oración

*Recen juntos como familia esta oración, comenzando y terminando con la Señal de la Cruz.*

Amado Dios, Tú enviaste a tu único Hijo, Jesús, a la tierra para mostrarnos qué es el amor. Ayúdanos a estar cerca de Jesús y a celebrar la Buena Noticia de su nacimiento en nuestra vida diaria. Amén.



# Página para la familia

## Reflexión

A medida que los niños aprenden, naturalmente cometen errores, y algunas veces, esos errores hieren a otros. Como adultos, nosotros también cometemos errores que hieren a otros y algunas veces dichos errores incluyen o son presenciados por los niños. Nuestros errores pueden ser excelentes oportunidades para aprender y enseñar el perdón que debemos pedir y ofrecer a los demás.

Cuando perdonamos a nuestro niño o le pedimos su perdón, brindamos al niño la oportunidad de ver, experimentar y practicar habilidades importantes que él o ella puede usar durante toda la vida. Y algunas veces podemos ver que nuestro niño nos puede enseñar a nosotros sobre el perdón.

La atención bíblica de esta lección ofrece una hermosa imagen de cómo Dios nos perdona. Es el mejor modelo sobre cómo debemos responder a la gracia del perdón practicando esta habilidad importante en todas nuestras relaciones.

## Actividades para la familia

- Elija una de las liturgias extras o servicios de oración que se ofrecen en su parroquia durante la Cuaresma y concurren como familia. Aproveche la oportunidad de explicar por qué oramos y por qué es importante brindarle tiempo a Dios cada día, no solamente los domingos y en fiestas especiales.
- Lean juntos la historia principal de la página 1576 en La Biblia católica para niños (San Lucas 15:11, 20-24). Invite a que su niño le diga qué recuerda sobre el significado de este pasaje de las Sagradas Escrituras.
- Vean juntos «Giving Makes You Happy\_children» (YouTube, 1:27). Converse sobre el plan individual de su niño para la Cuaresma, y afirme sus deseos de hacer el bien. Prepare planes prácticos para contribuir tiempo, talento o tesoro como familia.

## Personas de fe

### San José (primer siglo)

San José fue el esposo de María y el padre de Jesús en la tierra. José cuidó y protegió a María y Jesús. De la misma manera, cuida y protege a la Iglesia, que es todos nosotros. Celebramos la fiesta de San José, el patrono de la Iglesia, el 19 de marzo.

## Oración

*Recen juntos como familia esta oración, comenzando y terminando con la Señal de la Cruz.*

Señor Jesús, llena nuestros corazones con tu perdón. Ayuda a nuestra familia a pedir siempre perdón cuando sea necesario y a ofrecer el perdón antes de que alguien lo pida. Te lo pedimos en tu santo nombre. Amén.



# Página para la familia

## Reflexión

En Pascua, proclamamos «¡Cristo resucitó!» Cuanto más lo repetimos, más alegres parecieran volverse todos. Las liturgias pascuales y las abundantes fiestas después del ayuno de la Cuaresma indican que la Pascua es el centro y el punto más alto en el año de la Iglesia.

Los símbolos naturales de la Pascua (huevos, flores primaverales, y conejos) expresan de manera simple y popular la Resurrección de Cristo y la promesa de nueva vida que trae. Si tenemos la reverencia y gratitud de celebrar la nueva vida de la primavera, cuánto más deseamos celebrar la promesa de una nueva vida en Cristo.

Durante la Pascua, oremos por la expresión de nueva vida ahora arraigada en las buenas noticias de la Resurrección de Jesús que nos promete una nueva vida para siempre.

## Actividades para la familia

- Lean juntos la historia principal de esta lección en *La Biblia católica para niños* (San Marcos 16:1-6). Explique que Jesús promete la vida eterna en su Resurrección. Busque maneras de celebrar la nueva vida durante los cincuenta días de la Pascua.
- Salgan a caminar como familia en un parque cercano. Busquen señales de nueva vida en la naturaleza: capullos y hojas que aparecen en los árboles, bulbos que florecen, pequeños pájaros que salen del nido, gusanos que surgen del suelo. Vean cuántos pueden encontrar. Conversen sobre por qué la primavera es un buen momento del año para celebrar la nueva vida que trae Jesús.
- Miren juntos el video «Easter Children's Choir—Jump, Shout!» (YouTube, 1:19). Haga los movimientos con su niño y cante las palabras. Usted puede usar esta canción durante toda la Pascua. ¡Celebre la alegría de la Resurrección!

## Personas de fe

### Santa Salomé (primer siglo)

Santa Salomé siguió a Jesús durante sus años de enseñanza y sanación. Estuvo fielmente en la cruz cuando Jesús murió. Salomé y las otras mujeres fueron a la tumba de Jesús para ungir su cuerpo. Fueron las primeras en saber que Jesús había resucitado. Celebramos el día de su fiesta el 22 de octubre.

## Oración

*Recen juntos como familia esta oración, comenzando y terminando con la Señal de la Cruz*

Amado Jesús, al resucitar de la muerte, nos trajiste nueva vida ahora y siempre. Que seamos el «pueblo de Aleluya» cada día de nuestras vidas. Te lo pedimos en tu nombre. Amén.





# Página para la familia

## Reflexión

Si alguna vez sintió que Dios lo llamaba a hacer algo, tiene una idea de cómo se sintieron los discípulos en el día de Pentecostés. Dios envió al Espíritu Santo como regalo para ellos. Luego Dios inmediatamente los envió a compartir su vida con otros a través del poder del Espíritu Santo. Dios también nos brinda regalos, y cuando los compartimos con los demás, somos parte de la tarea creadora del Espíritu de Dios en nuestro mundo.

Pentecostés marca el cumplimiento de la promesa de Jesús a la nueva Iglesia y a nosotros. El Espíritu Santo es nuestro enlace con Jesús. Conocemos a Jesús no en la carne sino en el Espíritu. Pentecostés también marca el comienzo de la misión de la Iglesia. Debido a que somos parte de esta misma Iglesia, podemos confiar en el cumplimiento de las promesas de Dios a nosotros. Podemos confiar en que cuando Dios nos indica una tarea a completar, también nos brinda la gracia que necesitamos para hacerla a través del Espíritu Santo.

## Actividades para la familia

- Lean juntos la historia principal de la página 1666 en *La Biblia católica para niños* (Hechos 2:1-6). Invite a que su niño comparta lo que conoce sobre este pasaje de las Sagradas Escrituras.
- Converse sobre maneras en que su familia puede escuchar al Espíritu Santo y cumplir la inspiración del Espíritu en sus propias vidas. Prepare un plan para completar por lo menos una idea esta semana.
- Miren juntos el video «Pentecost explained with LEGO!» (YouTube, 3:30). Converse sobre la última frase del video: «El Espíritu Santo es un asesor, pero también tiene muchos otros asesores.» Nombre a personas que ayudan a su familia y pídale al Espíritu Santo que los bendiga y ayude.

## Personas de fe

### San Lucas (primer siglo)

San Lucas era un griego que se convirtió en cristiano. Escribió el Evangelio de San Lucas y los Hechos de los Apóstoles. En las escrituras de San Lucas, el Espíritu Santo a menudo habla a los seguidores de Jesús. San Lucas nos recuerda el amor de Jesús y su preocupación por quienes eran pobres o desamparados. El día de la fiesta de San Lucas es el 18 de octubre.

## Oración

*Recen juntos como familia esta oración, comenzando y terminando con la Señal de la Cruz.*

Ven, Espíritu Santo, llénanos de vida con amor y alegría. Danos tu coraje y tu paz. Ayuda a nuestra familia a seguir el camino de Jesús todos los días. Amén.



# Página para la familia

## Reflexión

¿Cómo podemos entusiasmarnos sobre el tiempo ordinario? A menudo escuchamos la palabra *ordinario* de manera negativa, como si las realidades de la vida diaria no son lo suficientemente extraordinarias. Esta actitud ignora el ejemplo de los santos, como Teresa de Lisieux, que logró una santidad extraordinaria al hacer actos ordinarios con mucho amor por Dios y por los demás.

Pero la palabra *ordinario* en tiempo ordinario no significa usual ni que no llame la atención. Viene de la misma raíz que la palabra *orden*. Por lo que podemos pensar del tiempo ordinario como un período para lo ordinario extraordinario, el orden regular de cosas que podrían parecer como que no son importantes pero que nos llevarán a un mayor crecimiento y madurez. Si ayúdanos a nuestro niño a acercarse a las cosas ordinarias en un estadio de gracia y un espíritu de amor, él o ella puede encontrar una santidad y una alegría extraordinarias.

## Actividades para la familia

- Lean juntos la historia principal de la página 1430 en *La Biblia católica para niños* (San Mateo 7:7-11). Invite a que su niño comparta lo que conoce o recuerda sobre este pasaje de las Sagradas Escrituras.
- Ayude a su niño a preparar un lugar para la oración en un dormitorio u otro lugar conveniente. Incluya una estatua, crucifijo o imagen de Jesús. Sugiera a su niño que pase algo de tiempo allí con frecuencia.
- Miren juntos el video «Love One Another» (YouTube, 2:44). Converse con su niño sobre cómo Jesús nos enseñó a amarnos mutuamente a través de sus palabras y conductas. Recuerde a su niño que aprendemos sobre Jesús especialmente durante el tiempo ordinario de la Iglesia.

## Personas de fe

### Santa Teresa de Lisieux (1873-1897)

Desde pequeña, Santa Teresa oró conversando con Jesús y María. Hizo todo, hasta las cosas más pequeñas, por su amor a Jesús. Cuando Teresa se incorporó a las monjas Carmelitas en su ciudad, estaba muy entusiasmada de poder vivir toda su vida para Jesús. La rosa es su señal especial de su amor y oración. Su día de fiesta es el 1 de octubre.

## Oración

*Recen juntos como familia esta oración, comenzando y terminando con la Señal de la Cruz.*

Amado Dios, Jesús nos enseñó muchas cosas. Nos recuerda pedirte siempre lo que necesitamos. Ayúdanos a aprender de Él y a llegar a ti en oración. Amén.



# Página para la familia

## Reflexión

A medida que caminamos hacia la santidad, Dios nos pide nuestra confianza. Nos pide que digamos «sí» con libertad cuando nos pide que hagamos buenas obras. Nos pide que digamos «sí» a usar nuestras habilidades para elegir bien entre las opciones disponibles. Nos pide que digamos «sí» a hacer lo que podemos y luego dejar que su plan se aclare con el tiempo. Decir «sí» a Dios marcó las vidas de todos los santos, pero de manera muy especial la confianza que demostró María.

El «sí» de María combinó una santidad madura con una confianza de niña. Creía en la bondad de Dios y su voluntad para su vida, por lo que prestó su consentimiento total y libremente. Hizo lo que pudo y confió en Dios para todo lo demás. Esta confianza es lo que hizo posible el nacimiento de Jesús. María es un modelo de fe increíble para todos nosotros. ¿Dónde podríamos ser llamados a profundizar nuestra confianza en Dios y a responder con un firme «sí»?

## Actividades para la familia

- Lean juntos la historia principal de la página 1530 en *La Biblia católica para niños* (San Lucas 1:30-33, 38). Pídale a su niño que cuente el relato en sus propias palabras.
- Visiten una Iglesia Católica cercana, su parroquia u otro lugar, y busquen imágenes de María. Podrían encontrar más de una imagen, dependiendo de la iglesia. Recuerde a su familia que honramos a María y pedimos sus oraciones porque ella fue la madre de Jesús, la madre de Dios.
- Miren juntos el video «The Annunciation (from the Nativity Bible)» (YouTube, 0:50). Conversen como familia sobre el video. ¿Qué preguntas todavía tiene el niño sobre María? ¿Qué respuestas puede proveer? ¿Dónde puede aprender más?

## Personas de fe

### Nuestra Señora de Fátima

En 1917, María se apareció a tres niños en Portugal: Francisco, Jacinta y Lúcia. María les dijo que rezaran el Rosario cada día por la paz en el mundo. También realizó un milagro al hacer que el Sol baile en el cielo. Celebramos el día de Nuestra Señora de Fátima el 13 de mayo.

## Oración

Recen juntos como familia esta oración, comenzando y terminando con la Señal de la Cruz.

Amado Dios, Tú elegiste a María para que fuera la madre de Jesús. Ayúdanos a ser lo que Tú deseas que seamos mientras te respondemos «sí» con fe y amor. Te lo pedimos en Tu nombre. Amén.

